

ASSOCIAÇÃO DE SOLID. SOCIO-CULTURAL DE MONTENEGRO
BALANÇO EM 31 DE DEZEMBRO DE 2023

Contribuinte: 504584138
Moeda: (Valores em Euros)

RÚBRICAS	NOTAS	DATAS	
		31 DEZ 2023	31 DEZ 2022
ACTIVO			
Activo não corrente			
Activos fixos tangíveis		84.079,79	899.602,37
Bens do património histórico e artístico e cultural		0,00	0,00
Propriedades de investimento		0,00	0,00
Activos intangíveis		0,00	0,00
Investimentos financeiros		6,40	6,40
Fundadores/beneméritos/patrocinadores/doadores/associados/membros		0,00	0,00
		84.086,19	899.608,77
Activo corrente			
Inventários		0,00	144,30
Clientes		0,00	0,00
Adiantamentos a fornecedores		0,00	0,00
Estado e outros entes públicos		0,00	0,00
Fundadores/beneméritos/patrocinadores/doadores/associados/membros		2.700,00	5.304,00
Outras contas a receber		12,78	0,00
Diferimentos		0,00	0,00
Outros activos financeiros		0,00	0,00
Caixa e depósitos bancários		67.830,98	42.149,03
		70.543,76	47.597,33
Total do activo		154.629,95	947.206,10
FUNDOS PATRIMONIAIS E PASSIVO			
Fundos patrimoniais			
Fundos		0,00	0,00
Excedentes técnicos		0,00	0,00
Reservas		0,00	0,00
Resultados transitados		209.061,85	187.730,29
Excedentes de revalorização		0,00	0,00
Outras variações nos fundos patrimoniais		-118.524,25	562.276,38
		90.537,60	750.006,67
Resultado líquido do período		39.480,88	21.331,56
Total do fundo de capital		130.018,48	771.338,23
Passivo			
Passivo não corrente			
Provisões		0,00	0,00
Provisões específicas		0,00	0,00
Financiamentos obtidos		0,00	125.265,05
Outras contas a pagar		0,00	0,00
		0,00	125.265,05
Passivo corrente			
Fornecedores		738,00	0,00
Adiantamentos de Clientes		0,00	0,00
Estado e outros entes públicos		0,00	2.647,18
Fundadores/beneméritos/patrocinadores/doadores/associados/membros		0,00	0,00
Financiamentos obtidos		0,00	15.778,00
Diferimentos		0,00	0,00
Outras contas a pagar		23.873,47	23.873,47
Outros passivos financeiros		0,00	0,00
		24.611,47	42.298,65
Total do passivo		24.611,47	167.563,70
Total dos fundos patrimoniais e do passivo		154.629,95	938.901,93

A Direcção

[Handwritten signature]

Contabilista Certificado

[Handwritten signature]
CC 27915


ASSOCIAÇÃO DE SOLID. SOCIO-CULTURAL DE MONTENEGRO
 DEMONSTRAÇÃO DOS RESULTADOS POR NATUREZAS
 PERÍODO FINDO EM 31 DE DEZEMBRO DE 2023

Contribuinte: 504584138

Moeda: EUROS


RENDIMENTOS E GASTOS	NOTAS	PERÍODOS	
		2023	2022
Vendas e serviços prestados		17.988,79	33.187,68
Subsídios, doações e legados à exploração		42.919,65	79.346,22
Variação nos inventários da produção		0,00	0,00
Trabalhos para a própria entidade		0,00	0,00
Custos das mercadorias vendidas e das matérias consumidas		4.927,24	5.800,37
Fornecimentos e serviços externos		20.230,23	20.195,49
Gastos com o pessoal		25.368,08	63.120,62
Ajustamentos de inventários (perdas/reversões)		0,00	0,00
Imparidade de dívidas a receber (perdas/reversões)		0,00	0,00
Provisões (aumentos/reduções)		0,00	0,00
Provisões específicas (aumentos/reduções)		0,00	0,00
Outras imparidades (perdas/reversões)		0,00	0,00
Aumentos/reduções de justo valor		0,00	0,00
Outros rendimentos e ganhos		31.365,78	22.383,48
Outros gastos e perdas		60,00	63,03
Resultado antes de depreciações, gastos de financiamento e impostos		41.688,67	45.737,87
Gastos/reversões de depreciação e de amortização		608,93	20.704,79
Resultado operacional (antes de gastos de financiamento e impostos)		41.079,74	25.033,08
Juros e rendimentos similares obtidos		0,00	0,00
Juros e gastos similares suportados		1.598,86	3.701,52
Resultados antes de impostos		39.480,88	21.331,56
Imposto sobre o rendimento do período		0,00	0,00
Resultado líquido do período		39.480,88	21.331,56

A Direcção



 Lege autae

Contabilista Certificado




 CC 27915

ASSOCIAÇÃO DE SOLID. SOCIO-CULTURAL DE MONTENEGRO
DEMONSTRAÇÃO DOS FLUXOS DE CAIXA
PERÍODO FINDO EM 31 DE DEZEMBRO DE 2023

Moeda : (Valores em Euros)


RÚBRICAS	NOTAS	DATAS	
		2023	2022
Fluxos de caixa das actividades operacionais - método directo			
Recebimentos de Clientes e Utentes		17.834,60	26.191,68
Pagamentos de subsídios		0,00	0,00
Pagamentos de apoios		0,00	0,00
Pagamentos de bolsas		0,00	0,00
Pagamentos a fornecedores		4.130,34	2.214,00
Pagamentos ao pessoal		21.718,97	39.937,74
Caixa gerada pelas operações		-8.014,71	-15.960,06
Pagamento/recebimento do imposto sobre o rendimento		0,00	0,00
Outros recebimentos/pagamentos		39.064,84	70.084,29
Fluxos de caixa das actividades operacionais (1)		31.050,13	54.124,23
Fluxos de caixa das actividades de investimento			
Pagamentos respeitantes a:			
Activos fixos tangíveis		0,00	0,00
Activos intangíveis		0,00	0,00
Investimentos financeiros		0,00	0,00
Outros activos		0,00	0,00
Recebimentos provenientes de:			
Activos fixos tangíveis		0,00	0,00
Activos intangíveis		0,00	0,00
Investimentos financeiros		0,00	0,00
Outros activos		0,00	0,00
Subsídios ao investimento		0,00	0,00
Juros e rendimentos similares		0,00	0,00
Dividendos		0,00	0,00
Fluxos de caixa das actividades de investimento (2)		0,00	0,00
Fluxos de caixa das actividades de financiamento			
Recebimentos provenientes de:			
Financiamentos obtidos		0,00	0,00
Realização de fundos		0,00	0,00
Cobertura de prejuízos		0,00	0,00
Doações		0,00	0,00
Outras operações de financiamentos		0,00	0,00
Pagamentos respeitantes a:			
Financiamentos obtidos		3.765,65	16.117,30
Juros e gastos similares		1.759,47	4.003,03
Dividendos		0,00	0,00
Redução de fundos		0,00	0,00
Outras operações de financiamento		0,00	0,00
Fluxos de caixa das actividades de financiamento (3)		-5.525,12	-20.120,33
Variação de caixa e seus equivalentes (1+2+3)		25.525,01	34.003,90
Efeito das diferenças de câmbio		0,00	0,00
Caixa e seus equivalentes no início do período		42.149,03	8.145,13
Caixa e seus equivalentes no fim do período		67.830,98	42.149,03

A Direcção



 C. S. T. V. O. L. E. P.

Contabilista Certificado



 C. C. 27915